




MANUAL DE UTILIZARE ȘI ÎNTREȚINERE

Rev.0|10.2022

Sera polietilena 8x4x2.5m 140g/mp UV4 Sera polietilena 10x4x2.5m 140g/mp UV4



GF-2405-S001-G01

- Sera polietilena 8x4x2.5m
- Folie 140g/mp UV4



GF-2406-S001-G01

- Sera polietilena 10x4x2.5m
- Folie 140g/mp UV4



INSTRUCȚIUNI ORIGINALE

CITIȚI CU ATENȚIE PREZENTELE INSTRUCȚIUNI DE FUNCȚIONARE ÎNAINTE DE PRIMA PUNERE ÎN FUNCȚIUNE A PRODUSULUI ȘI RESPECTAȚI OBLIGATORIU INSTRUCȚIUNILE DE SIGURANȚĂ! NERESPECTAREA INDICAȚIILOR DIN PREZENTUL MANUAL SCUTEȘTE PRODUCĂTORUL DE ORICE RĂSPUNDERE ȘI DUCE LA PIERDEREA GARANȚIEI!
PĂSTRAȚI ACEST MANUAL PENTRU REFERINȚE ULTERIOARE.

RO

CUPRINS :

1.INFORMAȚII GENERALE	4
1.1.DESCRIERE MANUAL	4
1.2.UTILIZAREA ȘI SCOPUL MANUALULUI	4
1.3.SIMBOLOGIA UTILIZATĂ	4
2.INSTRUCȚIUNI DE SIGURANȚĂ	5
2.1.PRECAUȚII GENERALE	5
2.2.SECURITATE PERSONALĂ	5
2.3.INSTRUCȚIUNI DE PRIM AJUTOR	6
3.DATE TEHNICE - DESCRIEREA PRODUSULUI	7
3.1.DESCRIEREA PRODUSULUI GF-2405-S001-G01	7
3.2.DESCRIEREA PRODUSULUI GF-2406-S001-G01	8
3.3.SPECIFICATIILE TEHNICE	9
4.INSTRUCȚIUNI DE OPERARE	10
4.1. INSTRUCȚIUNI DE MONTAJ GF-2405-S001-G01	10
4.2. SCHEMA DE MONTAJ GF-2405-S001-G01	11
4.3. INSTRUCȚIUNI DE MONTAJ GF-2406-S001-G01	12
4.4. SCHEMA DE MONTAJ GF-2406-S001-G01	13
4.5. CURATAREA SI INTRETINEREA	14
5.DEPOZITAREA ȘI ELIMINAREA	15
5.1. DEPOZITAREA	15
5.2. GARANȚIE / ELIMINAREA PRODUSULUI	15
6.PROBLEME ȘI REMEDII	16
7.DECLARAȚIE DE CONFORMITATE	17
8.CERTIFICAT DE GARANȚIE	18

În numele echipei noastre, vă mulțumim pentru încrederea pe care ne-ați acordat-o prin cumpărarea acestui produs și vă asigurăm de întreaga noastră colaborare. Echipa noastră vă stă la dispoziție pentru orice problemă tehnică sau comercială:

*GOLDEN FISH SRL, Micul Fermier - Depozitul Central Stefanestii de Jos, Linia de Centura 5, CTPark Bucharest North, Stefanestii de Jos, Ilfov 077175
tel: +40 751 098 855; email: service@micul-fermier.ro*

Stimate client,

Firma GOLDEN FISH SRL este constant preocupată de creșterea calității produselor și serviciilor, precum și de largirea și diversificarea portofoliului de produse disponibile, pentru a vă oferi deplină satisfacție.

GOLDEN FISH SRL face eforturi permanente pentru a păstra acuratețea informațiilor din acest manual. Uneori produsele pot avea culori sau nuanțe diferite ce sunt modificate de către producător fără preaviz. Imaginile furnizate au caracter informativ și pot conține unele diferențe în funcție de configurația constructivă a produsului comercializat.

Vă rugăm să citiți cu atenție prezentul manual înainte primei utilizări și ulterior păstrați-l cu atenție, într-un loc accesibil pentru orice consultare viitoare. Acest manual este compatibil cu produsele:

- **Sera polietilena 8x4x2.5m 140g/mp UV4 GF-2405-S001-G01**
- **Sera polietilena 10x4x2.5m 140g/mp UV4 GF-2406-S001-G01**

În numele întregii noastre echipe, vă mulțumim pentru încrederea pe care ne-ați acordat-o prin cumpărarea acestui produs și vă asigurăm de întreaga noastră colaborare. Suntem siguri că acest produs nou, modern, functional și practic, fabricat din materiale de cea mai bună calitate, vă va satisface exigențele în cel mai bun mod cu putință. Pentru a obține cele mai bune rezultate este important să citiți în întregime instrucțiunile din acest manual.

Manualul de utilizare este parte integrantă a acestui produs. Acesta include instrucțiuni importante despre siguranță, utilizare și eliminare. Înainte de a începe să folosiți aparatul, citiți cu atenție toate instrucțiunile privind operarea și siguranța.

Producătorul nu este răspunzător de orice pagube produse persoanelor sau proprietăților cauzate de instalarea și utilizarea incorectă a produsului.

*GOLDEN FISH SRL - Micul Fermier - Depozitul Central Stefanestii de Jos, Linia de Centura 5, CTPark Bucharest North, Stefanestii de Jos, Ilfov 077175
Tel: +40 751 098 855; +40 746 533 474
email: service@micul-fermier.ro; contact@micul-fermier.ro*

01

**INFORMAȚII**

În cazul unor informații particulare.

INFORMAȚII GENERALE**1. Descriere manual**

Prezentul manual a fost redactat pe baza documentelor originale realizate de către producător și a fost destinat pentru comercializare pe piața locală. În acest document se regăsesc integral toate indicațiile originale provenite de la producător.

Manualul reflectă stadiul actual al produsului comercializat și nu poate să fie considerat inadecvat în cazul în care urmează altele noi versiuni ce vor fi supuse unor actualizări ulterioare.

Producătorul își rezervă dreptul de a face acest lucru prin actualizarea manualelor de utilizare și întreținere fără obligația de a actualiza manualele produselor deja comercializate decât în cazuri excepționale. Dacă aveți îndoieli sau nu înțelegeți pe deplin datele prezentate în acest manual, contactați centrul de service zonal, distribuitorul autorizat sau direct adresați o cerere către producător. Se specifică faptul că producătorul intenționează să continue optimizarea produsului dvs.

2. Utilizarea și scopul manualului

Protejați-vă pe dumneavoastră și pe ceilalți de rănire prin utilizarea corectă a produsului - citiți manualul înaintea primei utilizări și urmați toate măsurile de siguranță. Scopul acestui manual este de a vă aduce la cunoștință modalitatea eficientă de utilizare și întreținere în condiții de siguranță pentru o utilizare de durată a produsului achiziționat. Păstrați cu atenție manualul într-un loc accesibil pentru orice consultare viitoare. În caz de pierdere sau deteriorare solicitați o copie de la distribuitorul dvs. sau direct la producător.

3. Simbologia utilizată

Pe parcursul manualului veți regăsi următoarele modalități de atenționare:

	NOTĂ/OBSERVAȚIE
	Utilizarea neadecvată poate conduce la pierderea garanției producătorului.
	ATENȚIE
	Atenționare pentru situații cu potențial pericol
	PERICOL GENERAL
	Atentie pericol generic urmat de explicația tipului de pericol.
	PRIM AJUTOR
	Instrucțiuni de prim ajutor în caz de accident.
	PERICOL
	În cazul în care există un pericol cu consecințe grave ce pot cauza leziuni utilizatorului sau altor persoane.
	ATENȚIE
	În cazul în care trebuie să acordați maximă atenție indicațiilor prezentate pentru a evita situații care pot deteriora produsul sau alte utilaje sau pot avea consecințe asupra mediului înconjurător.

RO

GOLDEN FISH SRL - Micul Fermier - Depozitul Central Stefanestii de Jos, Linia de Centura 5, CTPark Bucharest North, Stefanestii de Jos, Ilfov 077175

Tel: +40 751 098 855; +40 746 533 474

email: service@micul-fermier.ro; contact@micul-fermier.ro

02

INSTRUCIUNI DE SIGURANȚĂ**2.1. Precauții generale**

Citiți cu atenție prezentul document pentru a vă informa privind tipurile de lucrări permise și limitările produsului precum și riscurile potențiale specifice legate de aceasta.

Serele din gama

GF-2405-S001-G01 și **GF-2406-S001-G01** de tip tunel sunt ideale pentru înființarea culturilor de primăvara, pentru culturile de vară, toamnă și iarnă, se utilizează pentru plante, răsaduri, flori etc. Plantele vor fi protejate de vânt, ploaie, grindină, zăpadă, lumina puternică a soarelui și de daunele provocate de păsări.

Instalați sera în mod corespunzător și înlăturați zăpada de pe acoperiș în cazul unei ninsori ușoare.

În caz de vânt, utilizați seturi de ancorare. În caz de vânt puternic și zăpadă, recomandăm demontarea temporară.

Utilizarea necorespunzătoare, modificările aduse produsului sau utilizarea de accesorii neverificate și neagreate de fabricant pot produce pagube neprevăzute.

2.2. Securitate personală**ATENȚIE**

Sera trebuie poziționată într-un loc protejat, ferit de vânturile directe. Evitați locurile în care cadrul serei poate sta în apă pentru perioade lungi de timp.

Asigurați un mediu ambiant propice pentru lucrul în seră, de asemenea asigurați o iluminare corespunzătoare.

Ustensilele pe care nu le folosiți trebuie depozitate într-un loc uscat, pe cât posibil într-un loc înălțat pentru a nu fi accesibile persoanelor străine nefamiliarizate cu produsul.

Îngrijiți cu atenție sera și accesorii acesteia. Respectați instrucțiunile de întreținere.

**INFORMAȚII**

Înlocuiți imediat componentele deteriorate sau defecte. Folosiți pentru aceasta doar piese de schimb originale. Orice reparație neautorizată cu piese neadecvate conduce la pierderea garanției.

**ATENȚIE**

Nu utilizați accesorii sau consumabile nerecomandate de producător. Utilizarea unui accesoriu nerecomandat de producător poate conduce la accidente grave. Simplul fapt că un accesoriu se poate atașa sau folosi împreună cu produsul NU înseamnă că este sigur pentru utilizare.

Înainte de fiecare utilizare, inspectați sera pentru a identifica fisuri, deteriorări sau o uzură excesivă care poate favoriza desprinderea unor părți ale serei. Spălați murdăria sau depunerile de praf și îndepărtați excrementele păsărilor cu apă și săpun.

Asigurați-vă că sera este fixată la sol cu cârlige sau greutate. Asigurați-vă că greutatea este așezată uniform pe rafturi pentru a evita posibilitatea răsturnării serei. Asigurați-vă că toți stâlpii și armăturile sunt asamblate în siguranță înainte de utilizare. Metoda de fixare va depinde de suprafața solului. Sera nu trebuie lăsată afară în condiții de vânt dacă nu a fost fixată la sol. În condiții meteorologice extreme sau vânturi puternice, asigurați-vă că sera este mutată într-o zonă protejată și asigurați-vă că este fixată la sol folosind metode adecvate. Sera trebuie demontată atunci când nu este utilizată.

Pentru serele mai lungi se recomandă armarea suplimentară a întregii construcții, prin conectarea unor arcuri speciale în partea superioară cu utilizarea unui tub suplimentar sau a unei sârme groase.

Prin rularea foliilor laterale se asigură ventilația necesară în timpul zilelor de vară.

În caz de ploaie, există riscul formării unor bălți pe acoperișul serei. Bălțile mari de ploaie pot provoca prăbușirea acoperișului. Ca măsură de precauție, asigurați-vă că acoperișul serei este întins corect,

RO

02

**PERICOL**

Citiți toate aceste instrucțiuni înainte de a utiliza acest produs și păstrați aceste instrucțiuni pentru referință ulterioară

Nu folosiți foc deschis, echipamente de sudură sau alte surse care se pot aprinde, în interiorul sau aproape de seră.

În timpul asamblării serei temperatura ambiantă nu trebuie să fie mai mică de 10 ° C.

Sera trebuie să fie complet uscată înainte de a o împacheta și depozita pentru a se evita mucegaiul.

2.3. Instrucțiuni de prim ajutor

În eventualitatea unui accident, solicitați ajutorul persoanelor aflate în apropiere.

După aceasta îndepărtați eventualele persoane rănite din zona de lucru și apelați la serviciul de urgență.

**PRIM AJUTOR**

Asigurați-vă din timp că există o trusă de prim ajutor în apropierea locului unde folosiți serele. Completați ulterior orice produs de prim ajutor folosit.

Când apelați la medic utilizând numărul unic de urgență 112, vă rugăm să furnizați următoarele informații:

- Adresa completă la care s-a produs accidentul;
- Date privind modul de producere: electrocutare, explozie sau accidentare mecanică;
- Numărul de persoane rănite;
- Starea răniților și felul leziunilor.

RO

03

DATE TEHNICE - DESCRIEREA PRODUSULUI

3.1. Descrierea produsului GF-2405-S001-G01

Sera polietilena 8x4x2.5m 140g/mp UV4



5

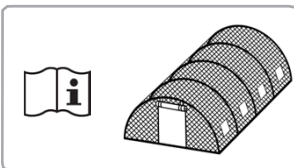
3

2

4

1

Nr.	Descriere
1	Structura din tevi din oțel galvanizat, dimensiune teava 25x0.7 mm.
2	Folie întărită de polietilena cu densitatea de 140 g/m ² , rezistență la radiațiile solare UV4.
3	Deschidere ușă cu fermoar atât pe interior cât și pe exterior.
4	Fereaștră cu rolou pentru ventilație și plasa împotriva insectelor incluse.
5	Folie prelungită la baza aproximativ 20cm (poate fi acoperită cu pământ).



Continut pachet

- 1) Cadru de metal: 1buc
- 2) Prelata polietilena: 1buc
- 3) Kit montaj
- 4) Manual utilizare

RO

03

DATE TEHNICE - DESCRIEREA PRODUSULUI

3.1. Descrierea produsului GF-2406-S001-G01

Sera polietilena 10x4x2.5m 140g/mp UV4



5

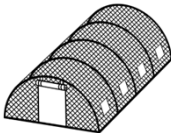
3

2

4

1

Nr.	Descriere
1	Structura din tevi din otel galvanizat, dimensiune teava 25x0.7 mm.
2	Folie intarita de polietilena cu densitatea de 140 g/m2, rezistenta la radiatiile solare UV4.
3	Deschidere usa cu fermoar atat pe interior cat si pe exterior.
4	Fereastra cu rolou pentru ventilatie si plasa impotriva insectelor inclusa.
5	Folie prelungita la baza aproximativ 20cm (poate fi acoperita cu pamant).



Continut pachet

- 1) Cadru de metal: 1buc
- 2) Prelata polietilena: 1buc
- 3) Kit montaj
- 4) Manual utilizare

RO

3.3. Specificații tehnice

Serele model GF-2405-S001-G01 și GF-2406-S001-G01 de tip tunel sunt ideale pentru înființarea culturilor de primăvară, pentru culturile de vară, toamnă și iarnă. Plantele vor fi protejate de vânt, ploaie, grindină, zăpadă, lumina puternică a soarelui și de daunele provocate de păsări.

Serele au următoarele caracteristici:

- Țevi din oțel galvanizat
- Folie întărită de polietilenă cu densitatea de 140 g/m², rezistentă la radiațiile solar UV4;
- Fereastră mare pentru ventilație cu plasă împotriva insectelor inclusă
- Foliile laterale asigură ventilația necesară în timpul zilelor de vară
- Structura foarte rezistentă la diverse condiții meteorologice
- Stabilitate foarte ridicată datorită construcției serei tip tunel
- Folia prelungită la baza crește rezistența și stabilitatea în caz de vânt (poate fi acoperită cu pământ)
- Condiții de ventilație optime prin foliile laterale care se pot plia
- Ușa frontală cu fermoare duble, ce poate fi rulată în sus, pentru intrare ușoară, precum și ventilație pe aer
- Poate adăposti un număr considerabil de plante
- Produs cu raport preț/calitate excelent;
- Trebuie folosită numai pentru destinația pentru care a fost construită.

Cod produs	GF-2405-S001-G01	GF-2406-S001-G01
Denumire produs	Sera polietilena 8x4x2.5m 140g/mp UV4	Sera polietilena 10x4x2.5m 140g/mp UV4
Material structura	Oțel galvanizat	Oțel galvanizat
Diametru teava	Ø25x0.7mm	Ø25x0.7mm
Distanța arcada	1m	1m
Numar arcade	9 buc	11 buc
Teava întărire cadru	4 buc	4 buc
Dimensiune fereastră	35x35cm	35x35cm
Numar ferestre	16 buc	20 buc
Dimensiune ușă	2x1.8m	2x1.8m
Numar uși	2 buc	2 buc
Material prelata	Polietilena	Polietilena
Grosime folie	140g/m ²	140g/m ²
Suprafața utilă	32 m ²	40 m ²
Culoare produs	Verde	Verde
Greutate netă	1/2 cutie: 42kg; 2/2 cutie: 30kg	1/2 cutie: 51kg; 2/2 cutie: 35.8kg
Greutate brută	1/2 cutie: 43kg; 2/2 cutie: 30.5kg	1/2 cutie: 52kg; 2/2 cutie: 36.3kg
Dimensiuni (lungime x lățime x înălțime)	8x4x2.5m	10x4x2.5m
Dimensiune ambalaj	1/2 cutie: 159x45x24cm; 2/2 cutie: 108x36x15cm	1/2 cutie: 159x45x26cm; 2/2 cutie: 108x36x18cm
Continut colet	1) Cadru de metal: 1buc 2) Prelata polietilena: 1buc 3) Kit montaj 4) Manual utilizare	1) Cadru de metal: 1buc 2) Prelata polietilena: 1buc 3) Kit montaj 4) Manual utilizare

INSTRUCȚIUNI DE PUNERE ÎN FUNCTIUNE ȘI OPERARE

4. INSTRUCȚIUNI DE OPERARE



















4.1. INSTRUCȚIUNI DE MONTAJ GF-2405-S001-G01

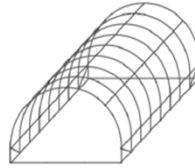


ATENȚIE

Nu lăsați ambalajul din plastic la îndemâna copiilor. Copiii nu trebuie să se joace cu ambalajul din plastic, pungii, folie și piese mici. Există pericol de ingestie și sufocare!

Lista componente

Reper	Nr.	Buc.	Reper	Nr.	Buc.
	1	36		F3	4
	2	7		F4	63
	3	49		B2	14
	4	2		B3	67
	5	2		T1	1
	6	4		T2	1
	7	9		PE Folie	1
	8	9		Funie	4
	3	2		Ancora	4



Citiți cu atenție aceste instrucțiuni înainte de a începe să vă asamblați sera. Se recomandă să păstrați aceste instrucțiuni într-un loc sigur pentru orice consultare viitoare.

Verificați dacă sera și accesoriile sunt deteriorate în urma transportului. Utilizați doar piesele livrate împreună cu produsul.

Doar dacă respectați întocmai instrucțiunile de utilizare, sera va putea fi manevrată în siguranță.

Curățați spațiul în care urmează să vă desfășurați munca, de orice materiale și obiecte care ar putea fi prezente și să vă îngreuneze munca.

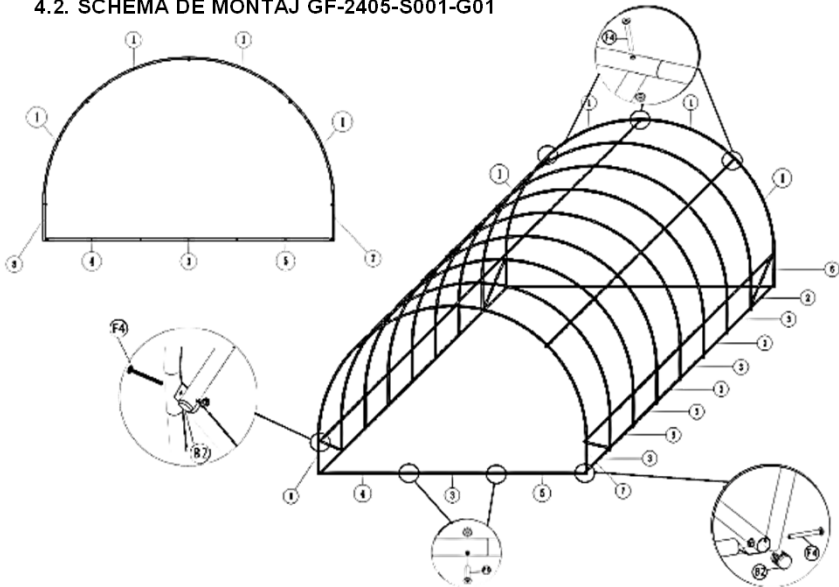
Evitați locurile în care cadrul serei poate sta în apă pentru perioade lungi de timp. Acolo unde este posibil, sera ar trebui poziționată într-un loc protejat, de vântul direct.

Sera trebuie să fie instalată pe o suprafață plană, care să permită drenarea.

Este recomandat ca sera să fie orientată spre sud și ușa orientată spre est sau vest, în funcție de direcția vântului în zona. Asigurați-vă că orientarea va permite un drenaj adecvat și în jurul serei.

INSTRUCȚIUNI DE PUNERE ÎN FUNCTIUNE ȘI OPERARE

4.2. SCHEMA DE MONTAJ GF-2405-S001-G01



Instalarea serei:

- Alegeți spațiul potrivit unde veți monta sera, așezați-o într-o zonă în care va primi lumina directă a soarelui.
- Nu începeți construcția serei într-o zi cu vânt, de altfel planificați să finalizați asamblarea într-o zi.
- Scoateți sera și accesoriile și așezați-le la îndemână dvs.
- Este recomandat să purtați mănuși de protecție în timpul asamblării.
- Nu sunt necesare scule, sera se poate asambla manual
- Așezați toate părțile serei, pe pământ, stabiliți unde va fi ușa după care începeți montajul
- Începeți montajul cadrului, cu baza și lucrați în sus
- Toate accesoriile necesare montării serei trebuie să fie fixate cu grijă cu șuruburi și piulițe.
- Toate îmbinările se înșurubează



















- După ce a fost asamblat cadrul, verificați să fie bine strâns, verificați stabilitatea acestuia în- pingând de el stânga-dreapta
- Folia întărită de polietilenă trebuie asamblată în zilele însorite și fără vânt, ceea ce va face munca mult mai ușoară.
- Recomandăm două sau mai multe persoane pentru instalarea foliei pentru a se evita deteriorarea serei
- Strângerea și montarea stabilă a foliei sunt foarte importante, ceea ce influențează în principal durabilitatea materialului.
- În timpul iernii, folia de polietilenă trebuie scoasă
- Folia se va fi fixa cu cârligele metalice de sol
- Pentru ușurința accesului în seră, ușa poate fi rulată și legată cu ajutorul sistemului de prindere inclus.

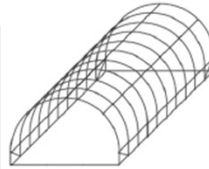
**INSTRUCȚIUNI DE PUNERE IN
FUNCTIUNE SI OPERARE**
4.3. INSTRUCȚIUNI DE MONTAJ GF-2406-S001-G01

ATENȚIE

Nu lăsați ambalajul din plastic la îndemâna copiilor. Copiii nu trebuie să se joace cu ambalajul din plastic, pungii, folie și piese mici. Există pericol de ingestie și sufocare!

Lista componente

Reper	Nr.	Buc.	Reper	Nr.	Buc.
	1	44		F3	4
	2	7		F4	77
	3	63		B2	14
	4	2		B3	81
	5	2		T1	1
	6	4		T2	1
	7	11		PE FOLIE	1
	8	11		Funie	4
	3	2		Ancora	4



Citiți cu atenție aceste instrucțiuni înainte de a începe să vă asamblați sera. Se recomandă să păstrați aceste instrucțiuni într-un loc sigur pentru orice consultare viitoare.

Verificați dacă sera și accesoriile sunt deteriorate în urma transportului. Utilizați doar piesele livrate împreună cu produsul.

Doar dacă respectați întocmai instrucțiunile de utilizare, sera va putea fi manevrată în siguranță.

Curățați spațiul în care urmează să vă desfășurați munca, de orice materiale și obiecte care ar putea fi prezente și să vă îngreuneze munca.

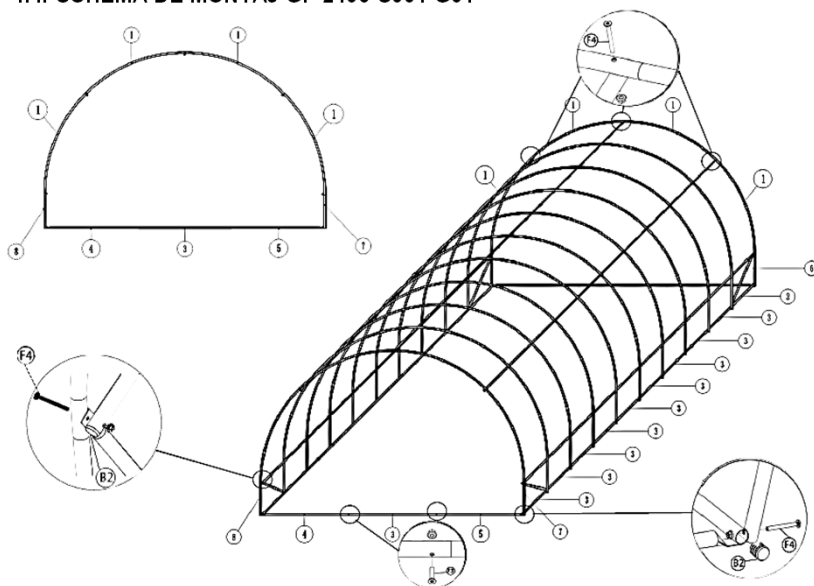
Evitați locurile în care cadrul serei poate sta în apă pentru perioade lungi de timp. Acolo unde este posibil, sera ar trebui poziționată într-un loc protejat, de vântul direct.

Sera trebuie să fie instalată pe o suprafață plană, care să permită drenarea.

Este recomandat ca sera să fie orientată spre sud și ușa orientată spre est sau vest, în funcție de direcția vântului în zona. Asigurați-vă că orientarea va permite un drenaj adecvat și în jurul serei.

INSTRUCȚIUNI DE PUNERE ÎN FUNCTIUNE ȘI OPERARE

4.4. SCHEMA DE MONTAJ GF-2406-S001-G01



Instalarea serei:

- Alegeți spațiul potrivit unde veți monta sera, așezați-o într-o zonă în care va primi lumina directă a soarelui.
- Nu începeți construcția serei într-o zi cu vânt, de altfel planificați să finalizați asamblarea într-o zi.
- Scoateți sera și accesoriile și așezați-le la îndemână dvs.
- Este recomandat să purtați mănuși de protecție în timpul asamblării.
- Nu sunt necesare scule, sera se poate asambla manual
- Așezați toate părțile serei, pe pământ, stabiliți unde va fi ușa după care începeți montajul
- Începeți montajul cadrului, cu baza și lucrați în sus
- Toate accesoriile necesare montării serei trebuie să fie fixate cu grijă cu șuruburi și piulițe.
- Toate îmbinările se înșurubează
- După ce a fost asamblat cadrul, verificați să fie bine strâns, verificați stabilitatea acestuia împingând de el stânga-dreapta
- Folia întărită de polietilenă trebuie asamblată în zilele însorite și fără vânt, ceea ce va face munca mult mai ușoară.
- Recomandăm două sau mai multe persoane pentru instalarea foliei pentru a se evita deteriorarea serei
- Strângerea și montarea stabilă a foliei sunt foarte importante, ceea ce influențează în principal durabilitatea materialului.
- În timpul iernii, folia de polietilenă trebuie scoasă
- Folia se va fi fixa cu cârligele metalice de sol
- Pentru ușurința accesului în seră, ușa poate fi rulată și legată cu ajutorul sistemului de prindere inclus.

**NOTĂ/OBSERVAȚIE**

Dacă imprumutați sau transferați sera altor persoane, dați-le și manualul utilizatorului. Urmarea instrucțiunilor din manualul inclus destinat utilizatorului este o cerință preliminară obligatorie în utilizarea corectă a serei

4.5. CURĂȚARE SI INTRETINERE:

Înlocuiți piesele deteriorate numai cu piese de schimb originale, deoarece piesele care nu sunt testate și aprobate de producătorul echipamentului pot provoca daune neprevăzute.

Lucrările de reparație și întreținere, altele decât cele descrise în această secțiune, trebuie efectuate numai de personal calificat și autorizat.

Verificați dacă toate piesele/accesoriile sunt bine fixate și dacă este cazul procedați la strângerea lor.

Păstrați cât mai curat posibil dispozitivele de protecție, șlițurile de aerisire și folia.

Ștergeți folia cu o cârpă curată sau curățați-o cu apă și săpun atunci când este necesar.

Recomandăm curățarea produsului imediat după fiecare utilizare.

Dacă sera are nevoie de curățare, folosiți o soluție de detergent obișnuit, apoi curățați-o cu apă curată.

Nu utilizați niciodată detergenți caustici sau agresivi pentru materiale plastice. Pentru mai multă durabilitate, se recomandă îndepărtarea capacului de seră în timpul perioadei de vară și depozitarea acestuia sub agenții atmosferici.

ATENȚIE!: Aceasta sera nu este proiectată pentru a rezista la vanturi puternice sau furtuni, de aceea se recomanda demontarea si indepartarea foliei pentru siguranta serei si a structurii, atunci cand se prognozeaza acest tip de vreme.

Garanția nu acoperă nicio dauna cauzată de nerespectarea condițiilor de exploatare normale. (vânt puternic sau detergenți agresivi)

5. DEPOZITAREA SI ELIMINAREA PRODUSULUI

5.1. Depozitarea

Depozitați produsul astfel încât acesta să nu poată fi accesat de către persoane neautorizate.

Nu lăsați produsul să stea în soare sau la o temperatură mai scăzută de -10°C , dacă nu este folosit o perioadă mai lungă de timp.

Depozitați produsul într-un spațiu inaccesibil copii- lor, într-o poziție stabilă și sigură.

Nu păstrați produsele ambalate în folie sau în pun- ga de plastic pentru a evita acumularea umidității.

5.2. Garanție / Eliminare produsului

Dacă există o problemă de calitate de la data cumpărării în termen de 2 ani, producătorul va fur- niza servicii de reparații sau înlocuire gratuite.

Daunele provocate de operator ca urmare a utilizării necorespunzătoare sau ca urmare a unor dezastre naturale, nu se încadrează în perioada de garanție și se vor percepe costuri de reparație.

Păstrați certificatul de garanție. Nu este permis să se transfere. Este valabil numai dacă este emis de distribuitori autorizați sau agenți agreați de către producător.

Nu aruncați utilajele electrice împreună cu deșeurile menajere! În conformitate cu Directiva Europeană 2002/96/CE privind deșeurile de echi- pamente electrice și electronice și punerea în aplicare a acesteia în conformitate cu legislația națională, instrumentele electrice care au ajuns la sfârșitul vieții trebuie colectate separat și returnate la o instalație de reciclare compatibilă cu mediul.



Simbolul coșului de gunoi încrucișat indicat pe echipament indică faptul că produsul, la sfârșitul duratei sale de viață utilă, trebuie tratat separat de deșeurile menajere și trebuie trimis la un centru de colecta- re separat pentru echipamentele electrice și elec- tronice sau returnat la comerciantul cu amănuntul în momentul achiziționarea unui nou echipament echivalent.

Utilizatorul are responsabilitatea de a asigura îndepărtarea utilajului la sfârșitul duratei sale de viață în instalațiile de colectare corespunzătoare, cunoscând sancțiunile prevăzute de legislația în vigoare privind deșeurile.

Colectarea selectivă pentru fiecare material pentru reciclare, tratare și eliminare compatibilă cu mediul contribuie la evitarea posibilelor efecte negative asupra mediului și asupra sănătății și promovează recuperarea materialelor din care este compus pro- dusul.

Pentru informații mai detaliate cu privire la sisteme- le de colectare disponibile, contactați serviciul local pentru eliminarea deșeurilor sau magazinul unde a fost efectuată achiziția.

Producătorii și importatorii își îndeplinesc respon- sabilitatea pentru reciclarea, tratarea și eliminarea produselor compatibile cu mediul, fie direct, fie prin participarea la un sistem colectiv de colectare și reciclare.

Ambalajul produsului este 100% reciclabil.

Echipamentele electrice uzate si accesoriile acesto- ra contin o cantitate considerabila de materii prime si plastic, care pot fi reciclate la randul lor.



06

6.PROBLEME ȘI REMEDII



ATENȚIE

Trebuie să întrerupeți imediat utilizarea produsului și să contactați distribuitorul dacă problemele de funcționare nu pot fi rezolvate utilizând remediile de mai jos.

Defectele minore sunt deseori suficiente pentru a afecta buna funcționare. În majoritatea cazurilor, veți putea corecta cu ușurință aceste defecte. Vă rugăm să consultați următorul tabel:

Problemă	Cauză probabilă	Moduri de remediere
Sera nu menține căldura	Se produc curenți de aer în interior	Fixați bine în sol sera și izolați corespunzător
	Folia degradată	Verificați integritatea foliei pe toată suprafața acesteia
Cadrul suport se deteriorează	Verificați suprafața unde este expusă sera	Alegeți o suprafață plană, ferită de condițiile meteo nefavorabile (ploaie, vânt etc.)

RO

DECLARAȚIE DE CONFORMITATE

1. Denumirea producătorului Fabricat în P.R.C. pentru GOLDEN FISH SRL, România
2. Adresa producătorului Stefanestii de Jos, Linia de Centura 5, CTPark Bucharest North, Stefanestii de Jos, Ilfov 077175
3. Denumire produs..... **Sera polietilena**
4. Numar de identificare produs:..... **GF-2405-S001-G01; GF-2406-S001-G01**

Standarde de armonizare relevante sau trimiterile la specificațiile în legătură cu care se declara conformitatea:

SC GOLDEN FISH SRL, având sediul social în Linia de Centura 5, CTPark Bucharest North, Stefanestii de Jos, Județul Ilfov, România, înregistrată la Registrul Comerțului Ilfov cu nr. J23/2652/2016, CUI RO 22908031, prin reprezentant legal Pastrav Gabriel Constantin în calitate de Administrator, de-clarăm pe propria răspundere, cunoscând prevederile art. 292 Cod Penal cu privire la falsul în declarații, faptul că produsul "**Sera polietilena 8x4x2.5m 140g/mp UV4 GF-2405-S001-G01 si Sera polietilena 10x4x2.5m 140g/mp UV4 GF-2406-S001-G01**" care face obiectul acestei declarații de conformitate nu pune în pericol viața, sănătatea și securitatea muncii, nu produce impact negativ asupra mediului și este în conformitate cu Directiva 2011/65/UE privind restricțiile substanțelor periculoase, Directiva 2019/904/UE cu privire la reducerea impactului anumitor produse din plastic asupra mediului.

Semnat pentru și în numele:.....S.C. GOLDEN FISH SRL

Adresa la care se constituie și se păstrează dosarul tehnic:

Micul Fermier - Depozitul Central Stefanestii de Jos Linia de Centura 5, CTPark Bucharest North, Stefanestii de Jos, Ilfov 077175 , Romania,
email: service@micul-fermier.ro,
Tel: +40 751 098 855

Păstrăv Gabriel Constantin



(Semnatura și stampila)

Nume și prenumele
persoanei împuternicite: octombrie 2022

CERTIFICAT DE GARANȚIE

Denumirea produsului Model/Serie

Nr. factură Data cumpărării

Vânzător Magazin

Adresa magazin.....

Numele cumpărătorului.....

Adresa cumpărătorului

Semnătură Cumpărător

GARANȚIE DE CONFORMITATE LEGALĂ (449/2003 cu modificari și completări) – 2 ani
GARANȚIE COMERCIALĂ - 1 an

Durata medie de utilizare a produsului este de 3...5 ani dacă se utilizează conform specificațiilor pentru uz gospodăresc și sunt evitate solitățile excesive specifice utilizării industriale.

SC GOLDEN FISH SRL, acorda cumpărătorului o garanție comercială în condițiile prezentului certificat de garanție. Garanția acordată prin prezentul certificat nu limitează sau elimină drepturile consumatorului.

Durata garanției comerciale se acordă prin prezentul certificat este de:

- 24 luni - pentru cumpărătorii persoane fizice; 12 luni - pentru cumpărătorii persoane juridice.
- Perioada de garanție începe de la data achiziției.CONDIȚII DE ACORDARE A GARANȚIEI:
- Produsul a fost utilizat conform prevederilor prezentate în manualul de utilizare.
- Produsul este însoțit de factura sau bonul fiscal, și Certificatul de garanție în original, în perioada de valabilitate (24/12 luni), completat integral, semnat și stampilat.
- Garanția se acorda numai daca produsul este întreg, nedemontat și transportat în ambalaj corespunzator.
- Garanția se acordă numai pentru vicii de fabricație, defecte de material sau de fabricație și nu se extinde asupra accesoriilor, consumabilelor sau a subansamblelor supuse uzării.

NU SE ACORDĂ GARANȚIE ÎN CAZUL:

- Deteriorarea si/sau defectarea produsului ca urmare a nerespectării parțiale sau totale a instrucțiunilor.
- Modificarea stării originale a produsului în scopul depășirii performanțelor.
- Sunt excluse de la garanție defectele rezultate de uzura sau solicitarea excesivă.
- Produsele desigilate sau la care s-a intervenit în vederea reparării de către persoane neautorizate.
- Produsele care au fost utilizate pentru alte scopuri decât cele indicate în prezentul manual.

INTERVENȚII ÎN PERIOADA DE GARANȚIE:

Nr.	Data intrării	Nr. factură	Descriere reparații	Semnătura	Prelungire garanție
1					
2					
3					
4					

Semnatura vânzător

(semnatura si stampila)

www.micul-fermier.ro

GOLDEN FISH SRL,
Micul Fermier - Depozitul Central
Stefanestii de Jos, Linia de Centura 5, CTPark
Bucharest North, Stefanestii de Jos, Ilfov 077175
tel: +40 751 098 855; email: service@micul-fermier.ro